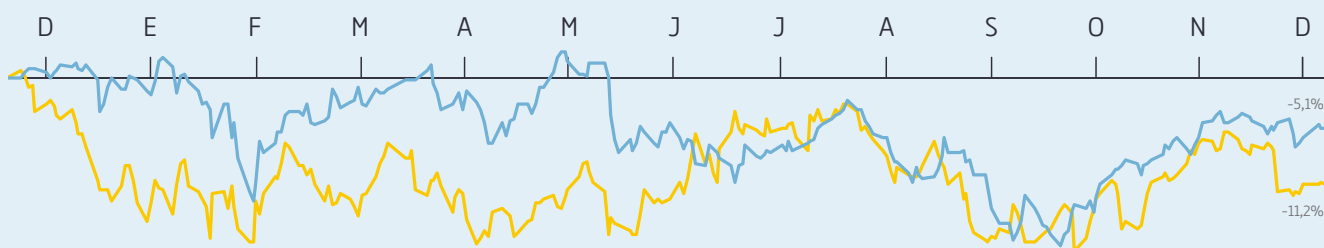


EN 2 MINUTOS

# Ferrovial en Bolsa

## EVOLUCIÓN DE LA ACCIÓN EN 2022

FERROVIAL  
IBEX35



27,56€

Precio Cierre 2021

24,47€

Precio Cierre 2022

## DATOS HISTÓRICOS DE LA ACCIÓN

	2022	2021	2020
PRECIO CIERRE (€)	24,47	27,56	22,60
MAX. (€)	27,72	27,75	30,45
MIN. (€)	22,82	19,81	17,49
VWAP (€)	24,77	24,15	23,66
EFFECTIVO MEDIO DIARIO (M€)	30,02	32,48	46,86
VOLUMEN MEDIO DIARIO (M ACC)	1,21	1,35	1,97
NÚMERO DE ACCIONES (M ACC)	727,443	733,60	732,90
CAPITALIZACIÓN (M€)	17.801	20.218	16.564

## CAPITALIZACIÓN (M€)

17.801

## RETORNO AL ACCIONISTA (TSR)\*

-8,6%

\* Retorno al Accionista (TSR): es la suma de los dividendos recibidos por el accionista, la revalorización/depreciación de las acciones y otros pagos como entrega de acciones o planes de recompra.

## CALIFICACIÓN CREDITICIA

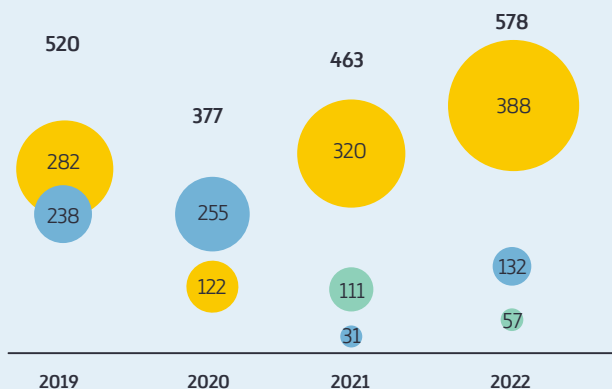
BBB

S&P Y FITCH

## PRECIO OBJETIVO ANALISTAS

30,18€

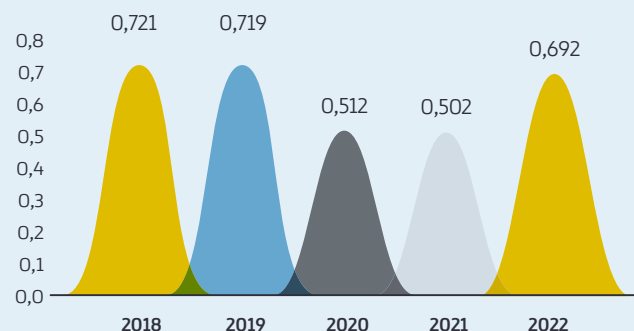
## REMUNERACIÓN AL ACCIONISTA (M€)



● Dividendo ● Recompra de acciones ● Autocartera discrecional\*

\* En 2021 el Consejo de Administración acordó la compra de autocartera, que se ejecutó desde octubre de 2021 hasta enero de 2022.

## DIVIDENDO FLEXIBLE\* (€/ACC) (SCRIP DIVIDEND)



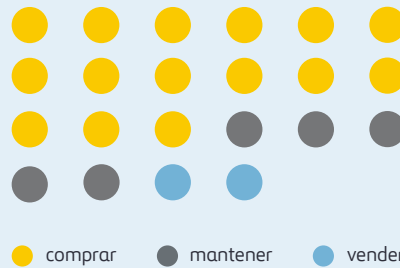
\* Suma de los dos dividendos flexibles pagados en el año (precio comprometido de compra de derechos por parte de Ferrovial).

### CONTACTO CON EL MERCADO

Más de 200 reuniones, en su mayoría calls, 22 roadshows, con cerca de 600 inversores

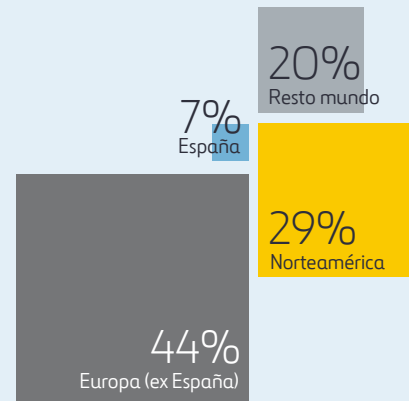
### RECOMENDACIÓN ANALISTAS

22 analistas cubrían Ferrovial a 31 de diciembre de 2022



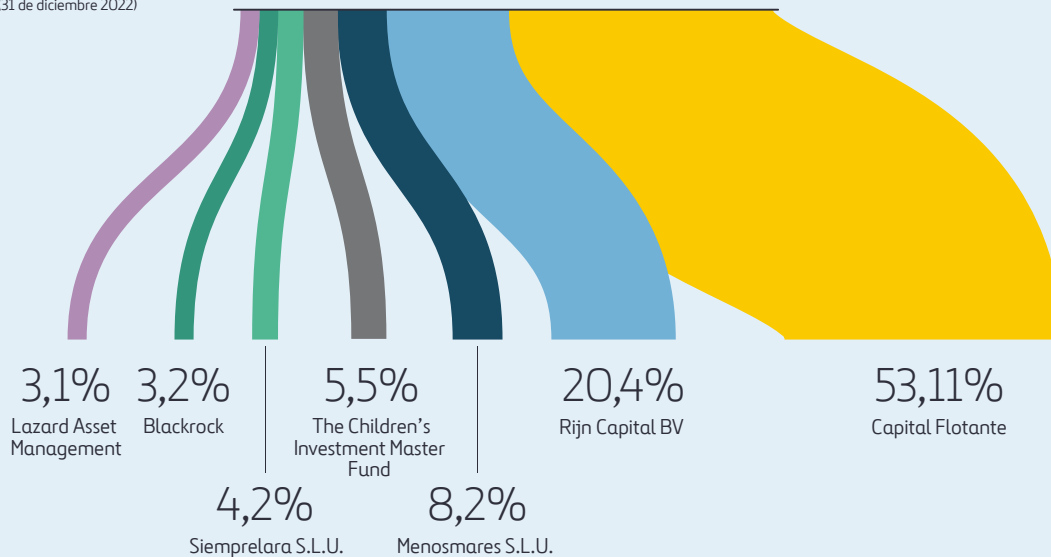
### INVERSORES INSTITUCIONALES\*

\*Fuente: CMI2i (octubre 2022)

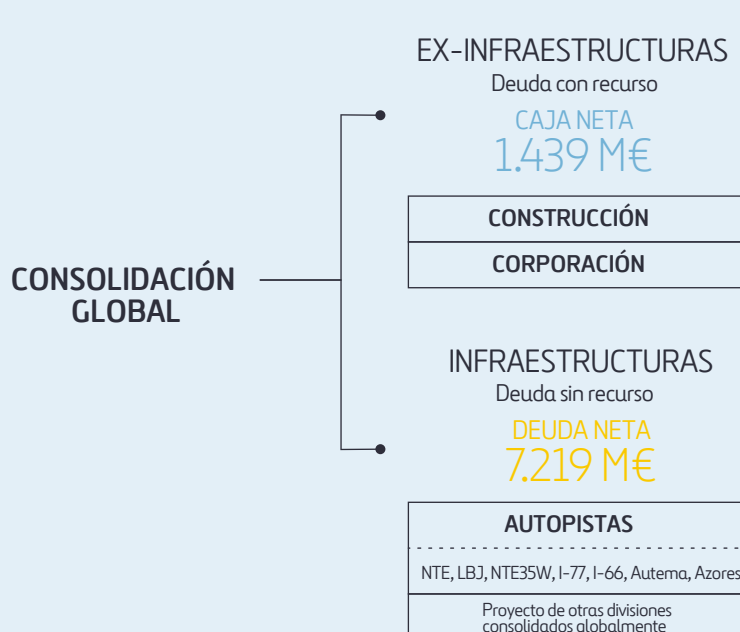


### ESTRUCTURA ACCIONARIAL\*

\*Fuente: CNMV (31 de diciembre 2022)



## Situación financiera



### ACTIVOS POR PUESTA EN EQUIVALENCIA

